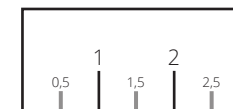
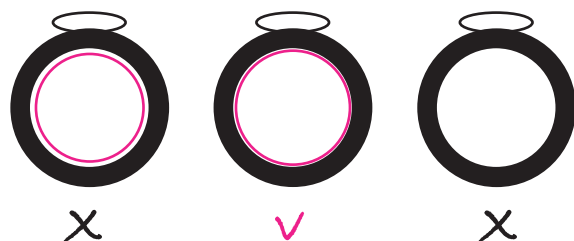


COMMENT CONNAITRE LA TAILLE DE VOTRE BAGUE ?

Imprimez ce document et vérifiez qu'il est à la bonne échelle en mesurant ce repère qui doit être exact :





- METHODE 1 - MESUREZ VOTRE BAGUE



Prenez la bague dont vous souhaitez connaître la taille.

Placez-la sur un des cercles de manière à ce que le trait noir du cercle sur lequel vous la posez soit le plus proche de l'intérieur de votre bague tout en restant visible.

Le numéro indiqué au centre correspond ainsi à la taille de la bague utilisée.



- METHODE 2 -

MESUREZ VOTRE TOUR DE DOIGT

Prenez un ruban ou un mètre.

Enroulez votre outil de mesure autour de votre doigt.

Marquez le point où l'outil ferme le cercle.

Reportez votre outil sur une règle pour mesurer la distance.

Reportez-vous au tableau ci-dessous pour définir la taille de la bague.

Taille	50	52	54	56	58	60	62
Circonférence	50 mm	52 mm	54 mm	56 mm	58 mm	60 mm	62 mm
Diamètre	15,9 mm	16,5 mm	17,2 mm	17,8 mm	18,5 mm	19,1 mm	19,7 mm

Make it Unique